

# Illustrerade Trab-moment



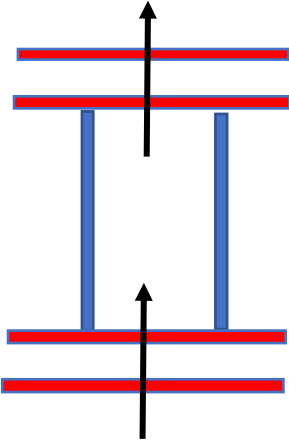
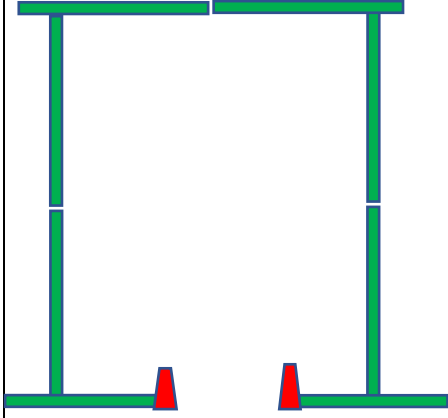
TK-gruppen

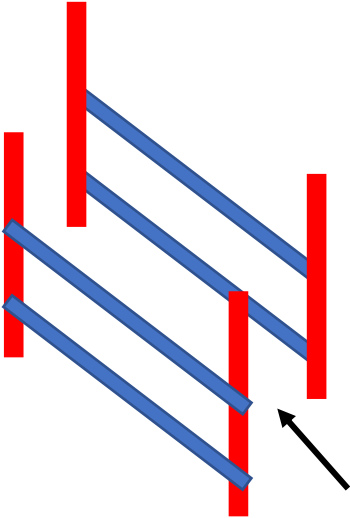



2023

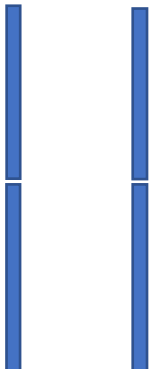
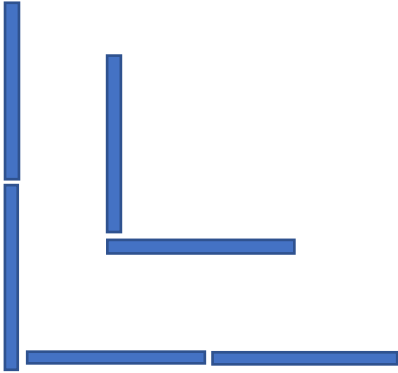

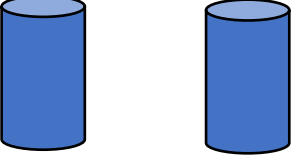
av Maria Larsson

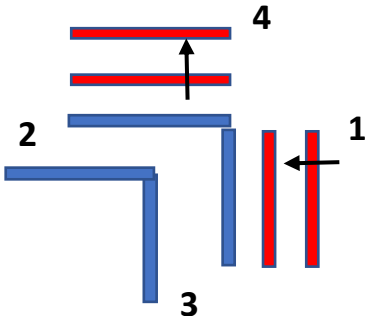



Utförlig beskrivning av alla moment finns i TR IV

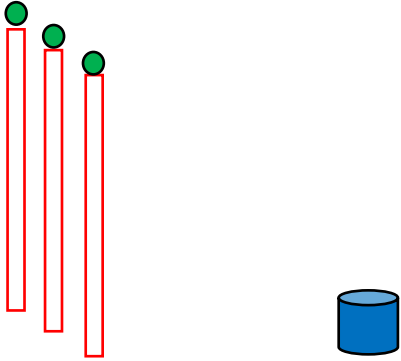
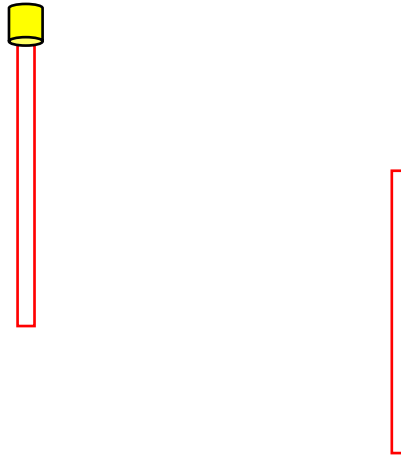
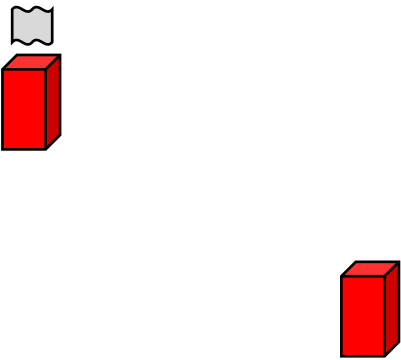
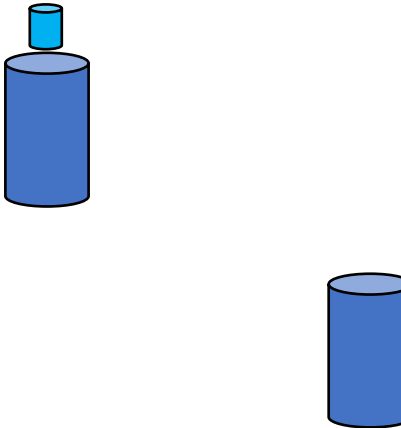


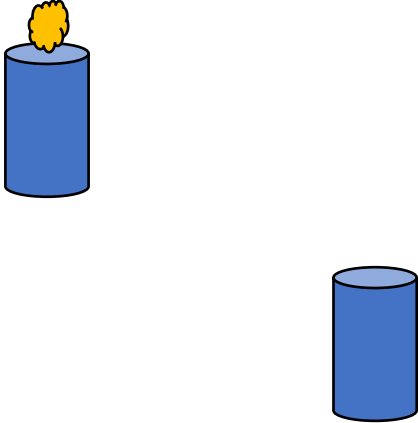
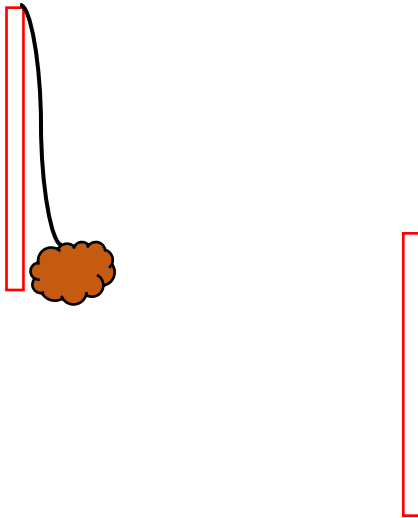
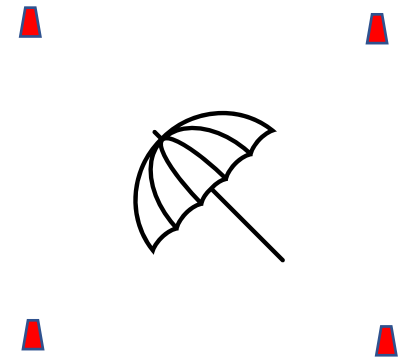
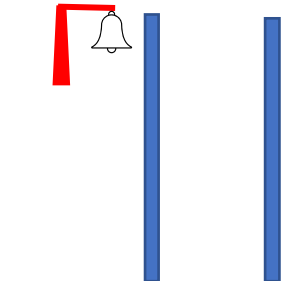
Moment	Bild	Enkel beskrivning
Halt mellan två bommar		<b>DK:</b> 3–5 sek <b>LK:</b> 5–10 sek <b>MSV:</b> 10–15 sek <b>SK:</b> 15–20 sek
Halt över bom		<b>DK:</b> ej tillåtet <b>LK:</b> 5–10 sek <b>MSV:</b> 10–15 sek <b>SK:</b> 15–20 sek
Halt i trångt utrymme		Rid in och gör halt mitt i rutan i ett visst antal sekunder. Rid ut när halten är klar. Halten är påbörjad först när hästen står rätt placerad. (detta blir som två moment i ett då man får minuspoäng för islag på skrittbommarna på väg in och ut ur rutan) <b>DK:</b> ej tillåtet <b>LK:</b> 5–10 sek <b>MSV:</b> 10–15 sek <b>SK:</b> 15–20 sek
Manöver i trångt utrymme		Vändning i ruta utan att hästens hovar berör markeringen. <b>DK:</b> ruta med minst 3 x 3 m <b>LK:</b> ruta med minst 2,5 x 2,5 m <b>MSV:</b> ruta med minst 2 x 2 m <b>SK:</b> ruta med minst 2 x 2 m

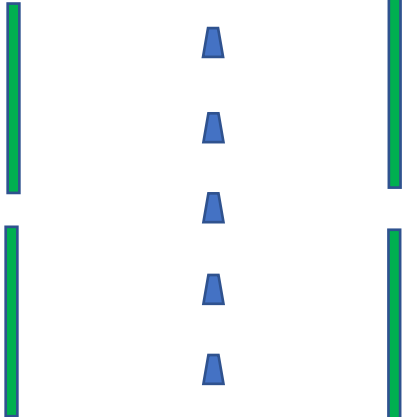
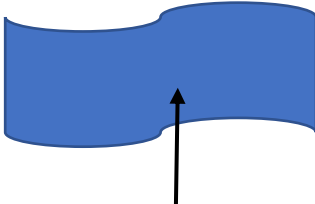
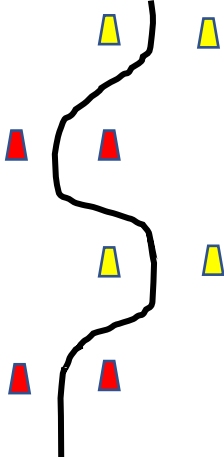
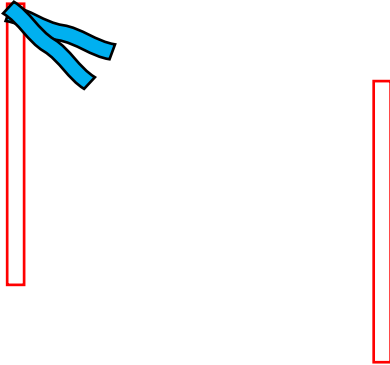
Moment	Bild	Enkel beskrivning
Passage genom trångt utrymme		<p>Avstånd  <b>DK:</b> 100 cm  <b>LK:</b> 100 cm  <b>MSV:</b> 90 cm  <b>SK:</b> 80 cm</p>
Platta		<p><b>DK:</b> ej tillåtet  <b>LK:</b> minst 100 x 100 cm  <b>MSV:</b> minst 80 x 80 cm  <b>SK:</b> minst 50 x 50 cm</p>
Av och uppsittning från föremål		<p>Ryttaren sitter av och upp på angiven sida.  (exempel på föremål:  pall, bänk, mur, halmbalar)</p>
Sidvärts över bom		<p><b>DK:</b> ej tillåtet  <b>LK:</b> halva bommens längd  <b>MSV:</b> hela bommens längd  <b>SK:</b> sidvärts i båda riktningarna</p>

Moment	Bild	Enkel beskrivning
<p>Ryggning rakt bakåt mellan bommar</p>		<p><b>DK:</b> 1x1 bommar med ett avstånd på 100 cm bredd mellan.  <b>LK:</b> 2x2 bommar med ett avstånd på 100cm i bredd mellan.  <b>MSV:</b> 2x2 bommar med ett avstånd på 80cm i bredd mellan.  <b>SK:</b> 2x2 bommar med ett avstånd på 80cm i bredd mellan.</p>
<p>Ryggning i vinkel</p> <p><i>Medelsvår Klass</i> <i>Svår Klass</i></p>		<p><b>DK:</b> ej tillåtet  <b>LK:</b> ej tillåtet  <b>MSV:</b> 120 cm mellan bommarna  <b>SK:</b> 100 cm mellan bommarna</p>
<p>Ryggning runt kona</p> <p><i>Medelsvår Klass</i> <i>Svår Klass</i></p>		<p>Ekipaget ska rygga ett helt varv runt en kona. Konan är placerad i mitten av en markering på 5x5m.  <b>DK:</b> ej tillåtet  <b>LK:</b> ej tillåtet</p>
<p>Ryggning genom port (tunnor)</p>		<p><b>DK:</b> ej tillåtet  <b>LK:</b> 80 cm mellan  <b>MSV:</b> 70 cm mellan  <b>SK:</b> 70 cm mellan</p>

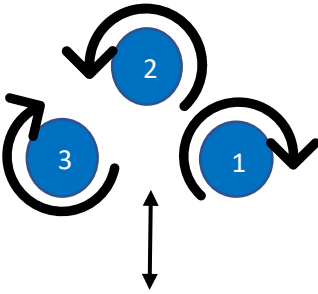
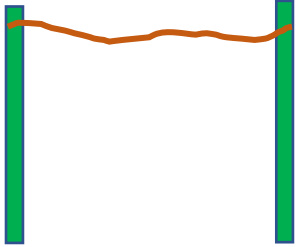
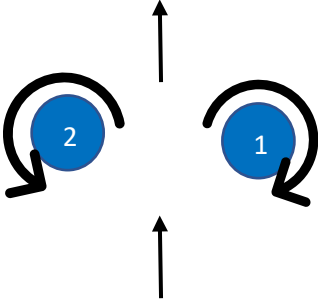
Moment	Bild	Enkel beskrivning
<p>Ryggning i vinkel med skrittbommar</p> <p><i>Medelsvår Klass</i> <i>Svår Klass</i></p>		<p>Rid rakt in vid 1. Gör halt vid 2. Rygga till 3. Rid rakt ut mot 4. (detta blir som två moment i ett då man får minuspoäng för islag på skrittbommarna och att man också ska göra en ryggning i vinkel)</p> <p><b>DK:</b> ej tillåtet <b>LK:</b> ej tillåtet</p>
<p>Bro</p>		<p>Rekommenderat mått på bro: Längd: minst 1,5 m Bredd: minst 1 m Höjd: 10–60 cm på högsta punkten.</p> <p><b>DK:</b> ej tillåtet <b>LK:</b> hästen ska gå över utan att vägra. <b>MSV:</b> Hästen ska göra halt på bron i 5–10 sek. <b>SK:</b> Hästen ska göra halt på bron i 5–10 sek.</p>
<p>Travbommar</p>		<p><b>DK:</b> max 2 bommar <b>LK:</b> max 4 bommar <b>MSV:</b> max 5 bommar, varannan bom upphöjd i änden. <b>SK:</b> max 6 bommar, varannan bom upphöjd i änden.</p>
<p>Rida genom "gardin"</p>		<p><b>DK:</b> ej tillåtet <b>LK:</b> så gles att man ser igenom den <b>MSV:</b> tätare "gardin" <b>SK:</b> tätare "gardin"</p>

Moment	Bild	Enkel beskrivning
<p>Flytta äpplen, potatisar, eller andra lämpliga föremål</p>		<p>"Äpplen" ska tas från toppen på tre-fyra hinderstöd och släppas i en hink.</p>
<p>Flytta hink</p>		<p>En hink ska hämtas från t.ex. ett hinderstöd, en staketstolpe eller en tunna och flyttas till ett annat ett hinderstöd, en staketstolpe eller tunna.</p>
<p>Flytta tidning</p>		<p>En tidning ska tas upp ur en brevlåda eller från annat föremål, slås upp och tittas/läsas i och lämnas av på anvisad plats.</p>
<p>Flytta vattenbunke</p>		<p>En bunke med vatten ska flyttas från t.ex. ett hinderstöd, en staketstolpe eller en tunna till en annan staketstolpe, ett hinderstöd eller en tunna.</p>

Moment	Bild	Enkel beskrivning
<p>Flytta havrepåse (eller annat föremål)</p>		<p>En påse med "havre" ska lyftas upp, ridas med och lämnas av på anvisad plats</p>
<p>Flytta "skammelpåse"</p> <p><i>Svår Klass</i></p>		<p>En säck innehållande skramlande föremål ska flyttas från en staketstolpe/ hinderstöd till en annan.</p> <p><b>DK:</b> ej tillåtet <b>LK:</b> ej tillåtet <b>MSV:</b> ej tillåtet</p>
<p>Passera föremål inom markerat område</p>		<p>Avstånd på det markerat område.</p> <p><b>DK:</b> 5 x 5 m <b>LK:</b> 5 x 5 m <b>MSV:</b> 3,5 x 3,5 m <b>SK:</b> 2 x 2 m</p>
<p>Ringa i klocka</p>		<p><b>DK:</b> ej tillåtet <b>LK:</b> 1,50 m mellan bommarna <b>MSV:</b> 1,20 m mellan bommarna <b>SK:</b> 1,20 m mellan bommarna</p>

Moment	Bild	Enkel beskrivning
Slalom mellan konor		<p><b>DK:</b> max 4 konor med 5 m mellan</p> <p><b>LK:</b> max 5 med 5 m mellan</p> <p><b>MSV:</b> max 6 konor med 4m mellan</p> <p><b>SK:</b> max 7 konor med 3 m mellan</p>
Vattenhinder		<p>Hästen ska utan vägran gå genom en bäck, vattengrav eller liknande</p>
Rida genom portar		<p><b>DK:</b> max 3 portar i par med 100 cm mellan konorna och 5 meter till nästa konpar.</p> <p><b>LK:</b> max 4 portar i par med 80 cm mellan konorna och 5 meter till nästa konpar.</p> <p><b>MSV:</b> max 5 portar i par med 70 cm mellan konorna och 5 meter till nästa konpar.</p> <p><b>SK:</b> max 6 portar i par med 70 cm mellan konorna och 4 meter till nästa konpar.</p>
Halsduksrace		<p>En halsduk ska hämtas från ett hinderstöd eller en staketstolpe. Ryttaren ska knyta halsduken runt midjan/hålla den i handen och flytta den till ett annat ett hinderstöd eller staketstolpe.</p> <p><b>DK:</b> ej tillåtet</p>



Moment	Bild	Enkel beskrivning
Treklovern		<p><b>DK:</b> ej tillåtet  <b>LK:</b> utförs i skritt  <b>MSV:</b> utförs i trav  <b>SK:</b> utförs i trav</p>
<p>Grind</p> <p><i>Medelsvår Klass</i>  <i>Svår Klass</i></p>		<p>Grinden ska öppnas och stängas från hästryggen.  <b>DK:</b> ej tillåtet  <b>LK:</b> ej tillåtet</p>
<p>Enarmad bandit</p> <p><i>Svår Klass</i></p>		<p>Momentet utförs med en hand i skritt.  <b>DK:</b> ej tillåtet  <b>LK:</b> ej tillåtet  <b>MSV:</b> ej tillåtet</p>